

# Juli 2023



## 4 Juli 2023

In dit bericht staan onder andere 3 grote klussen beschreven waarvan inmiddels grote klus 2 en 3 helemaal klaar zijn en van het lijstje afgevinkt.

### Grote klus 1

Het afdak bij de voordeur is helemaal uit elkaar gehaald





De voegen waren inmiddels gedeeltelijk weg. De slechte voegen die er nog zaten eruit gehaald en opnieuw gevoegd



In de garage en zolder de bruine verf helemaal afgebrand en daarna opgeschuurd. Een hechtmiddel erop gezet en daarna 2x met creme kleur afgelakt



Nu alles in de verf zit kan alles stilaan weer worden opgebouwd.





Zelf creatief afwerkplaatjes gemaakt zodat de bouten niet meer zichtbaar zijn



De kieren die her en der nog zijn met overschilderbare kit gedicht en als het weer wat koeler is zal de hele overkapping nog eens moeten worden afgelakt ( wordt vervolgd)



Ook het stopkontakt onder het afdak is inmiddels geplaatst en aangesloten op de schakelaar in de gang. De verlichting zelf moet nog worden uitgezocht en aangesloten.



Inmiddels is er een begin gemaakt voor aan de voorzijde van het afdak weer een mooie plank te maken om alles netjes af te werken. Met wat deuzels en houtlijm de plank die in de winter was gezaagd wat breder gemaakt. Voor extra decoratie met halloween of kerst op te hangen gaten erin gemaakt






Inmiddels zit de hechtlaag erop en kan de voorbereidingen worden getroffen voor het aflakken van de plank en daarna ophangen. (wordt vervolgd)



In het trappengat van de kelder inmiddels met beugels en een verwarmingsbuis een plek gemaakt waar diverse spullen aan kunnen worden gehangen.



Ook met behulp van een verwarmingsbuis en gordijnenbeugels een extra plekje gemaakt voor diverse spuitbussen in het trappengat van de kelder.



## **Grote klus 2**

Door een verzakking in het terras aan de achterzijde door te veel water was de schutting weer uit elkaar gegaan. Na deskundig advies en een offerte de voorbereidingen getroffen en de stroom weggehaald en een gedeelte tegels.








De schutting weer laten repareren. De gehele hoek is opnieuw geplaatst. Alles is opnieuw ingevoegd.







voor het kijken naar het filmpje van het repareren van de schutting klik op onderstaande foto



Inmiddels zit de eerste laag hars weer op de schutting waar is gevoegd zodat het al minder zichtbaar is dat het is bijgemaakt. In het najaar nog een keer harsen en alles is weer vanouds



Ondanks dat Ilona's honk tijdelijk niet wordt gebruikt is daar ook weer even geklust. Een medicijnkastje is geplaatst en de stroomkabels weggewerkt in het kastje en een mooi lampje aangesloten op de schakelaar.




Voor de warmte buitenshuis te houden is er aan de buitenkant van het raam een zonwerend doek gemaakt en amateuristisch wijze vastgezet. Zodra het weer wat minder warm is zal dit op een nette en andere manier worden vastgezet zodat het snel kan worden gedemonteerd voor de winter.



### Grote klus 3

Ja hoor na maanden wachten was het nu zover. De dakgoot wordt van de buurman ontkoppeld en vervangen door een nieuwe en de afwatering omgelegd naar de andere zijde waar in december 2022 de voorziening al was voorbereid voor het regenwater te laten weglopen door een regenpijp







voor het kijken naar het filmpje van het vernieuwen van de dakgoot en afschot gewijzigd klik op onderstaande foto



Voor de tuinliefhebbers ook weer enkele foto's van de groentes die inmiddels al goed zijn gegroeid en al oogst hebben opgebracht.

