


Mei 2021



13 mei 2021

Inmiddels is Bameco met groot materiaal de plafond in de kruipruimte komen isoleren met ongeveer 20 cm schuim.





Voor het filmpje klik op onderstaande foto of ga naar de pagina filmpjes op deze website



Nu de kruipruimte geïsoleerd is zijn de tl-balken ook op een vaste plaats gemonteerd



Kruipruimte geïsoleerd, tl-balken gemonteerd nu alle dakpannen ,stenen , tegels, vensterbanken weer terug onder in de kruipruimte leggen.





Nu alles weer in de kruipruimte ligt is de kelder weer leeg en kan daar ook weer de rekken op de plek terug worden gezet zodat dit hele project kan worden afgevinkt.



Nu het goede weer op komst is alvast de standaard van de zweefparasol in elkaar gezet



Ook 2 haken in de muur gemaakt voor de wasrek op te hangen zodat de was lekker buiten kan drogen




Nu er weer nieuw materiaal binnen is ook de draad weer opgepakt voor het maken van de diverse koven in de meterkast.



Voor de koude nachten een bescherming van de caviakooi gemaakt voor de komkommerplant omdat deze te groot is in de bloempot. Ondanks de bescherming ligt de komkommerplant inmiddels in de gift bak. Alle wortelen waren opgegeten.



Nu het zonnetje weer lekker schijnt de terrassen stilaan onkruidvrij gemaakt. 2 nivo's klaar nog 1 te gaan



Na het leggen van een klein stuk tegel in de keuken bleek de oude tegels los te liggen en besloten dat alles eruit moest worden gehaald. Een grote klus maar op lange termijn wel verstandig een stabiele goede betonlaag te leggen. DUS SLOPEN MAAR (in meerdere fases met beleid)





Het betonnen is ook in diverse faces gebeurd





Om toch door te kunnen lopen in de keuken is er steeds een tijdelijke looproute gecreëerd over de loopbrug.




Enkele gedeeltes van de beton is droog en er is een begin gemaakt met het tegelen van de vloer




Om ook een gedeelte onder de bar te tegelen moesten de steunpunten tijdelijk worden verwijderd en worden opgevangen door een balk



De vloer in de bijkeuken is met een donkere kleur gevoegd en klaar voor gebruik.



De garage weer leeggemaakt zodat de aanhanger er weer in kan om te laden met het afval van de keukenvloer



De aanhanger vol banden leeg. Dus kleine compressor besteld en is inmiddels geleverd alleen de bijkomende hulpmiddelen om de banden op te pompen zijn nog niet geleverd en liggen nog ergens in een Belgisch depot.



Website

Op de website is een extra pagina gekomen waar alle berichten die op facebook hebben gestaan over het opknappen van de woning. [facebook berichten 2015-2020](#)

De pagina filmpjes heeft een andere indeling gekregen. Zo zijn de filmpjes nu per jaar bij elkaar gezet. Er zijn extra filmpjes bijgevoegd op het Youtube kanaal van woningopknappertje verborgen dus exclusief voor de volgers van de website.

Hierbij gaat het om :

[2016 Zolder mei 2016](#)

[2018 Pasen Zoek de Paaseieren](#)

[2018 Leveren van blokken bloembakken](#)

[2018 Achtertuin juni 2018](#)
[2020 Lichtplan 2020 achtertuin](#)
[2020 Verkleinen plantenbak garage](#)
[2021 Deel 1 aanleg sproeisysteem in bloembakken](#)

Følgende melding vises etter ferien rundt midten av juni ??

<div data-bbox="209 613 815 696">Nederlands ▼</div>	<div data-bbox="842 636 884 674">↔</div>	<div data-bbox="914 613 1522 696">Noors ▼</div>
<div data-bbox="236 741 639 1081">Het volgende bericht verschijnt na de vakantie rond half Juni</div>	<div data-bbox="778 745 815 786">×</div>	<div data-bbox="914 719 1522 1160">Følgende melding vises etter ferien rundt midten av juni</div>