

Februari 2018

3 Februari 2018

Ook deze week weer wat uurtjes op de zolder doorgebracht.
De rolgordijnen weggehaald en de dakkapel verder afgewerkt met hdm platen en weer wat tochtgaten dicht gemaakt




Ook onder de dakkapel en aan de zijkant zijn diverse vlakken dichtgemaakt met witte hdm platen



De plastic al mooi weggesneden die te veel was en een extra plank geplaatst voor in de toekomst de verwarming te plaatsen



Het eerste gedeelte wit eiken laminaat is gelegd zodat dit gedeelte vol kan worden gezet met spullen van de andere kant van de zolder.



Nu er ruimte is gemaakt een begin gemaakt voor het afmaken van de plafond met de groene kersenkleur spaanplaten. Bijna 2 vakken zijn nu klaar nog 8 vakken te gaan





10 Februari 2018

Deze week weer verder gegaan aan het bekleden van de schuine plafond op de zolder. Een kant is bijna helemaal klaar. De kant van de dakkapel is veel zaagwerk en gaat dus behoorlijk wat tijd in zitten om alles goed passend te krijgen en vast. Maar ook dat komt uiteindelijk ook wel klaar.





Diverse platen zijn al op maat en staan te wachten in de rij maar in verband met Carnaval zal het nog wel enkele dagen duren voor ze op zijn plaats vast zitten. Mochten er mensen zich aangesproken voelen en de platen vast te maken neem dan maar contact op en zal ik nog wat klusjes erbij doen zodat men zich met de dolle dagen niet hoeft te vervelen. Ik zal mij woensdagmorgen wel laten zien



Deze week is Ger Smeets rolluiken komen kijken voor het opmeten en plaatsen van diverse rolluiken. Omdat het rolluik in de woonkamer achter elektrische wordt bediend moet er een leiding worden gelegd en een wandcontactdoos worden geplaatst. Inmiddels is dit netjes zonder veel breekwerk uitgefreesd en gekapt.



17 Februari 2018


De voorbereidingen voor het elektrisch rolluik aan de achterzijde is door het goede weer ook deze week aangepakt en de ijzers en het windscherm zijn inmiddels al gesloopt . De bovenkap wordt verwijderd zodra het rolluik wordt geplaatst.



De zijkanten van de dakkapel zijn nu ook helemaal bekleed met hdm platen en kunnen binnenkort worden afgewerkt met sierlatjes.



De schiune kanten van het plafond zijn nu helemaal klaar en bijna overal de overtollige plastic verwijders. Als de balken zijn geschuurd en geverfd zullen de sierlatten pas worden geplaatst.





Ook het eerste rolgordijn hangt weer op. komende week wordt ook hier weer aan verder gewerkt zodat alles weer ophangt



Het maken van het gat voor de schakelaar van het rolluik aan de achterzijde in het nieuwe stucwerk is zo goed en netjes gedaan dat het naar meer smaakt. En een begin gemaakt heb om ook aan de voorzijde in het nieuwe stucwerk de voorzieningen ga maken voor in de toekomst een elektrisch rolluik . Nu alleen nog 4 cm dieper en een sleuf freezen naar het stopkontakt. Iets voor komende week lekker op los te gaan



24 Februari 2018


Alles uitgekapt en de doos geplaatst voor een elektrische rolluik in de toekomst de kabels erin getrokken. Komende week alles vastzetten en netjes bijmaken



Ook Ger Smeets Rolluiken is deze week een gat komen maken van buiten naar binnen zodat ik verder kan gaan met de voorbereidingen voor het elektrisch rolluik aan de achterzijde. De rolluiken waren al in productie en zullen indien het weer het toelaat binnen enkele weken ophangen.



De bovenkant van de plafond met alle spotjes en lampen is nu klaar op de afwerkstrippen na. Deze zullen rond de kerst op maat worden gezaagd en gekit.



De kolom waar de schakelaars van de diverse spotjes op zitten is aan 1 kant met witte hdm plaat bekleed.



De zijkant van de trap naar de zolder en boven op de zolder begonnen met het bekleeden van grijze hdm platen. Veel zaagwerk maar uiteindelijk zal dat ook een mooi eind resultaat worden



Nu de isolatie en afwerking voor een groot gedeelte af is op zolder kan de laminaatvloer er worden ingelegd. In verband met te weinig materiaal niet verder kunnen gaan en zal dit op een later moment weer worden opgepakt



Een nieuwe 3delige ladder gekocht en opgehaald

