

April 2018

7 April 2018

Nu alle plafondplaten er tegen zitten deze week alle naden tussen de platen en langs de muur dichtgemaakt



Ook weer een stukje verder gegaan met de hdm platen te plaatsen in het trappengat naar de zolder



Op de zolder verder gegaan met het leggen van de laminaat. Aan de ene kant van de dwarsbalk ligt het bruin eiken laminaat



Op het toilet op de begane grond langs het profiel de openingen dichtgemaakt met vulmiddel en langs de deur waar de houtenlat van het kozijn is weggehaald bijgemaakt met stucmiddel zodat alles glad is om uit te tellen hoeveel behang er nodig is en ook die ruimte kan worden behangen



Nu het zonnetje weer schijnt worden ook de klussen buiten weer op de kluslijst gezet. Zo is inmiddels de tussenmuur buiten al met de hogedruk reiniger schoongemaakt en op diverse plekken de voegen eruitgehaald zodat er de komende week mits het weer het toelaat weer opnieuw alles kan worden gevoegd



De hoedjes zijn inmiddels ook al bijna allemaal op de schuttingspalen geplakt ze moeten alleen nog netjes bij worden gevoegd met bijbehorend antraciet voegsel






In de tuin deze week geen paaseiren gezogr maar beton stukken opgeraapt een gedeelte al zomer klaar gemaakt en beton vrij gemaakt



Ook al een zelf een mooi ornement gemaakt in de tuin zodat de zomer in de bol kan komen>



Het gat aan de zijkant van het huis al verder uitgegraven zodat de boormachines er makkelijk in kunnen om de stenen los te boren om zo de afvoer van de wasmachine, droger te gaan maken en aan te sluiten op de riolering.




14 April 2018

Begin van de week met goede moed verder gegaan met de wand te bekleden naar de zolder. Een kant is op een klein stukje na helemaal klaar met platen . De andere kan maar geen foto's van gemaakt want het gedeelte dat er zat gesloopt omdat het een ander soort plaat was en opnieuw moet beginnen.



Met alle voorzichtigheid steen voor steen losgeboort voor tussen de muur te komen om de afvoerleidingen te leggen van de wasmachine en droger omdat het beter ging dan verwacht en het weer prima ook de 2de leiding voor het wasbakje in de toekomstige badkamer zover gemaakt maar door gebrek aan materialen dit niet verder kunnen afmaken.



Vrijdag telefoon ontvangen van baj beton aanstaande woensdag komen ze de schuttingen harsen. Dus nu moet eerst de hoedjes worden ingevoegd zodat deze ook netjes kunnen worden geharst



Tevens met de cement die over is gebleven de malletjes gemaakt waar het betonijzer in komt te liggen van de fundering




21 April 2018

In verband met het droge en warme weer hebben de meeste werkzaamheden deze week buiten plaats gevonden.

Zo is de afvoer van de toekomstige douche en wasbak in de muur gelegd en alles weer netjes dichtgemetseld en gevoegd



Aan de binnenkant is inmiddels ook de muur weer hersteld en zitten de isolatiekorrels weer in de spouw




De schutting is deze weer geharst en heeft nu de kleur die ook besteld is



Binnen een half uurtje is alles 3x geharst

Nu het harsen klaar is een begin gemaakt met het maken van de fundering en versterking van de bloembakken die voor de schuttingen komen



De balkjes van de plafond in de kamer zijn inmiddels schoongemaakt en zijn klaar om een kleurtje te krijgen



In de kelder een begin gemaakt voor het dicht maken van het luik zodat er van buitenuit de resten van de trap kan worden verwijderd om een mooie nieuwe trap te laten maken bij de voordeur




De vloerbedekking in de gang verwijderd en er komen ouderwetse tegeltjes tevoorschijn. Kijken om deze mooie ouderwetse tegels schoon te krijgen om ze te kunnen behouden.



Enkele kleurstalen bij de deur en muur gehouden om de kleur te bepalen



De plastic langs de plafond weggehaald en de ruimte leeggemaakt de voorbereidingen voor het behangen van de eerste muur is inmiddels in volle gang.



Aan het testen hoe groot de nieuwe oprit moet worden om de auto in de schaduw te hebben staan



28 April 2018

Deze week weer wat klusjes in en buiten het huis gedaan.

Zo is de muur bijgevoegd en de zelfde kleur geharst als de schuttingen



Ook weer een gedeelte fundering gestort en verder gegaan met het plaatsen van de stenen voor de plantenbakken



Aan de plafond in de kamer is een begin gemaakt met de structuur verf.



Op de zolder een begin gemaakt aan een koof voor om het leidingwerk



De muur ingepapt met dunne bahangplaksel in verband met de sterk zuigende ondergrond. Als het weer meezit, de voorbereidingen goed zijn verlopen en werklust hebben gevonden wordt volgende maand deze muur behangen..

