


Oktober 2017

7 Oktober 2017

Begin van de week de struiken en de laatste betonpalen uit de grond gehaald voor het plaatsen van de beton schuttingen in november. Nu nog een gedeelte van de oude wortels van de boom weghalen en omfreezen dan is alles klaar voor november. Maar door de slechte weersomstandigheden ligt dit even stil



Deze week weer gaan shoppen voor wat lampen en voor 2 kamers geslaagd en ook gelijk opgehangen. Van 1 lamp is er een foto de ander komt later nog wel een keer



De voorbereidingen voor het leggen van de laminaat op de kleine kamer achter is in volle gang



Ook deze week weer verder gegaan aan de plafonds. Het gedeelte van de oude badkamer is nu ook dicht en voor de helft van de computerkamer.





In het halletje achter de doos met het stopcontact weer los gekapt zodat dit later waterpas kan worden gezet



14 Oktober 2017

Zoals beloofd in het vorige bericht eerst maar een foto gemaakt van de plafonniere op de slaapkamer



De plafond in de toekomstige computerkamer is nu ook helemaal klaar




In de slaapkamer achter is inmiddels de laminaat gelegd. Deze loopt nu mooi door de muurkast in zonder dorpel



De vloer van de oude badkamer op verschillende plaatsen moeten egaliseren voordat de laminaat kan worden gelegd



Onder de trap ligt inmiddels de laminaat en een groot gedeelte van de kamer is de plastic en ondervloer al gelegd



Op zolder over het trapgat platen geschroefd zodat er binnenkort kan worden begonnen met het isoleren en aftimmeren van het schuine dak





21 Oktober 2017

Deze week voorbereidingen getroffen voor het plaatsen van de schuttingen in November met het goede weer. De laatste wortel uit de tuin gehaald en alles achter zoveel mogelijk gelijk gemaakt en omgefreesd. Omdat de machine toch nog genoeg te drinken had gelijk de voortuin maar meegenomen die nu winter klaar is gemaakt




De computerkamer de laminaat gelegd. En daarna gelijk de beide kamers waar de laminaat ligt helemaal dicht gelegd met stuckarton



Het gat rondom de afvoer van de verwarmingspijp dichtgemaakt met tape en pur zodat hier ook geen ongedierte of regen door heen kan komen



Deze week ook weer gaan shoppen in het bauhaus en nieuwe isloatiebuizen gehaald en deze op de zolder en in de kelder om de verwarmingsbuizen gedaan



Uiteindelijk toch maar besloten ook iets aan de oude vensterbanken te gaan doen alleen zijn deze nu mooi ingestuct. Dus met flex hamer en beitel kom je al een heel eind en zijn de stukken aan de zijkanten weggehaald. Inmiddels is er over de oude vensterbank een laag laminaat vastgezet en binnenkort wordt deze mooi afgewerkt met een hoeklatje



Op de valreep nog even de nieuwe verwarming in de bijkeuken opgehangen. De leidingen moeten nog worden gelegd en aangesloten maar dit zal wel voor de winter klaar komen




28 Oktober 2017

Deze week door personeels tekort en herfstvakantie niet zoveel werkzaamheden uitgevoerd

De verwarming in het halletje bij de bijbouw proberen aan te sluiten. Nadat deze was aangesloten erachter gekomen dat de radiator ineens niet meer waterpas hing en de ballefit bij de afvoerstreng nog op de aanrecht in de keuken lag. Maar omdat het op 5 plaatsen lekte moest toch alles weer uit elkaar. Alles weer losgemaakt recht gehangen en de ballefit er tussen geplaatst helaas nog op 1 plaats lekt de verwarming maar dit zal volgende week worden nagekeken Tevens boven de plafond de verwarmingsbuizen al een gedeelte geïsoleerd



Een proefstukje gemaakt voor de afwerking van de plafond kijken of de kleur past



Om de frustratie van de hele week even weg te werken begonnen aan de sloop van de brievenbus zodat de reclame en kerstkaarten er beter door heen kunnen.



Het achterste gedeelte van de bijbouw even met de bezem erdoor heen gegaan. De voorbereidingen voor het maken van de afvoer voor de wasmachine en droger kan dan stilaan gaan beginnen

