

November 2017

4 November 2017


Deze week nog een gedeelte van het terras achter weggehaald en bij de oprit gele



De vensterbank op de slaapkamer afgekit en de afwerkrand haaks gemaakt en vast gezet. De andere vensterbanken komen deze week verder afgemaakt de stukken zijn bijna allemaal al verstek gezaagd



De laatste gedeelte verwarmingsbuizen isoleerd op de zolder



Het kozijn van de deur naar de zolder onder handen genomen 1 lange zijde is nu recht en zodra de andere zijdes klaar zijn kunnen de scharnieren worden ingefreesd en de deur afgehangen maar dat zal nog wel een paar weekjes duren voordat het zover is




In de kelder de buis voor de verlichting helemaal weggewerkt



De voorbereidingen voor het tegelen van de hal in de bijbouw is inmiddels ook al in volle gang. Diverse tegels zijn al op maat gemaakt en de stopcontacten uitgezaagd. Omdat het geheel niet goed uitkomt moet er nog een dun stuclaag op de muur van 5 mm. Zodra dat is gebeurd en droog is kan er worden begonnen met tegelen.



Op de zolder op diverse plaatsen electrabuizen gelegd richting nok voor de verlichting.



Na wat weekjes wachten deze week de lamp gaan halen en opgehangen in de computerkamer



In de toekomstige badkamer onder in de bijbouw de kast weggehaald en gedeeltelijk leeg gemaakt om ook hier de gaan kijken hoe alles moet worden ingedeeld



11 November 2017

Deze week gaan shoppen voor de kerst en de ballen en slingers al in huis gehaald. Maar voorlopig in de kast gezet tot na de Sinterklaas



Helaas is het dunne stuclaagje nog niet droog genoeg om te gaan tegelen dus nog maar een weekje uitstellen voor hier verder te kunnen gaan



De rest van de vensterbanken op de 1ste verdieping vastgekit en afgewerkt



De afwerklat voor om de deur op maat gemaakt maar helaas geen goede spijkers bij de hand om ook dit klusje helemaal af te maken. Dus Volgende week ook gelukkig nog iets te doen



Het eerste spotje geplaatst in de toekomstige badkamer op de begane grond om even te kijken waar de rest moet worden geplaatst. Zodat de electricien binnenkort de bedrading kan trekken en aansluiten.



De slaapkamer aan de achterzijde tijdelijk aan het inrichten als kantoor. Komende week de computer erin en dan kan er worden begonnen met een nieuwe uitdaging



18 November 2017

De oprit vrij gemaakt voor aan het eind van de week dan worden de betonschuttingen geleverd



De deur naar de zolder ingehangen en de scharnieren ingekapt en aan de binnenkant nieuwe latjes geplaatst



Ook onder bij de deur naar de badkamer afwerklatjes geplaatst



Voordat er daadwerkelijk kan begonnen worden aan het tegelen nog maar even snel een sleuf gemaakt voor het vergeten stopkontakt van de afzuiging




Na een dagje droogtijd begonnen met tegelen en het schiet al aardig op de laatste rij tegels moet nog komen maar dan eerst het stopkontakt meer infreezen



Een tijdelijke werkplaats van de badkamer onder gemaakt zodat het materiaal snel te vinden is



Vrijdagmorgen om 7 uur was er al heel wat bedrijvigheid in de straat met veel geronk en schijnwerpers zijn de betonschuttings geleverd die komende week worden geplaatst





Ook een begin gemaakt met het afwerken van de zijkant van de trap en de trapleuning naar de zolder



25 November 2017

Maandag middag om 10 over 12 kwamen 2 busjes van het Belgische land de grens over en hebben met 6 personen binnen 2 uur de schuttingen geplaatst





De terrasverwarming inmiddels ook al geplaatst tegen de schutting




Het planchet op de badkamer is ook tegen de muur geboord door Klusbedrijf Ron Houben



Nu het planchet op de badkamer ophangt kon de vloer op zolder ook weer worden dichtgemaakt omdat de leidingen moesten worden opgezocht waar deze in de muur verborgen waren



In de bijkeuken de aluminium strippen onder bij de tegels op maat gemaakt en de tegels gevoegd.
Volgende week de rest van de stippen op maat maken en de voorzieningen maken voor de afzuigkap



Het eerst stuk van de leuning naar de zolder op maat gemaakt en opgehangen

