

# Juli 2017

## 1 Juli 2017

Eerst maar eens de nieuwe parkeerplek getest die vorige week is gemaakt in het warme weer



Nu het weer iets koeler is begonnen met het snoeien van de struiken voor in de tuin.



In de kelder het gat aan de binnenkant dicht gesmeerd en de buis afgezaagd zodat hier in de toekomst als de buis helemaal klaar is tot in de garage de diverse leidingen door heen kunnen worden gelegd



De kapstok is na maanden rondzwerven van uit de kelder naar de woonkamer uiteindelijk op zijn plek gehangen en gelijk uitgetest of hij blijft hangen



In de bijbouw begonnen met het maken van een milieustraat waar het papier plastic oud ijzer ect. kan worden verzameld




Nu alle balken zijn verlengt al een gedeelte vast gezet met stucwerk. Hopelijk zal de rest van de muur ook snel worden gestukadoord zodat het 1 lange strakke rechte muur wordt




Een begin gemaakt in de garage voor het maken van het 80mm gat voor de diverse kabels in de toekomst van electra , water en zonnepanelen



Het controlelampje boven de kelder deur is deze week door de electricien aangesloten en doet het perfect



De laatste stenen die nog over waren gelegd op de oprit naar achter nu weer wachten op weer een nieuwe partij



Omdat er nu niet veel meer kan worden gedaan in de keuken en woonkamer omdat er nog gestuct moet worden het project isoleren maar weer opgepakt in de bijbouw. Het eerste gedeelte van de 3de isolatielaag met de houtafwerking is klaar.



De meterkast is nu in verband met het regenweer de opslag ruimte geworden van het tuingereedschap



# 8 Juli 2017


Begin van de week verder gegaan met het uithalen van de struiken in de voortuin



De paashaas is ook lang geweest op 2 verschillende plekken in de tuin lag een ei




Omdat er op dit moment wat lichamelijke problemen zijn en pillen heb waar ik niet mee in de zon mag na maanden weer het isoleren in de bijbouw aangepakt en is nu al verder goed opgeschoten en de 3de laag zit en een gedeelte afwerkplaten zit er tegen






## 15 Juli 2017

Deze week is er veel buiten gebeurd zo is het onkruid van de oprit weggehaald de heg gesnoeid en de groentetuin gedeeltelijk onkruid vrij gemaakt



Ook verder gegaan met het isoleren van de bijbouw. Het bovenste gedeelte is nu helemaal klaar en afgetimmerd.



Ook is er in het halletje van de bijbouw het raggelwerk gemaakt voor de plafond



Ook het leggen van de buis voor elektra en water naar de garage weer opgepakt. Uiteindelijk door de fundering heen gekomen en alles op maat gemaakt. Volgende week alles aan elkaar lijmen en dichtmaken zodat de kabel en de leiding erdoor heen kunnen worden getrokken



## 22 Juli 2017

Na het begin 2 maanden geleden, is er deze week in de tunnel van 80 mm doorsnede, van de garage naar de kelder de elektra kabel, gepantserde waterslang en 2 staalkabels doorheen getrokken.



De laatste electra groep van de garage en de buitenverlichting is nu ook aangesloten.

De poetsploeg is begonnen met de badkamer op de 1ste verdieping stof vrij en schoon te maken (helaas zijn daar op dit moment geen foto's van omdat de vloer nog nat was)



De voeg van de aanhechting van de bijbouw en het huis waren geschuurd en slecht en zijn nu alle losse delen verwijderd en een beging gemaakt het opnieuw op te vullen



De afvoer en het wasbakje in de garage opgehangen en de vloer weer gedeeltelijk dicht gemaakt



Nu de tunnel klaar is weer alles zover als mogelijk langs het huis dicht gemaakt. Het pad naar achter weer dicht gelegd en met de oude stenen weer voor langs het huis de oprit dichtgemaakt



De logeerkamer de plafond dichtgemaakt met plastic en gelijk het nieuwe raggelwerk geplaatst voor de plafond



In de keuken het klembord opgehangen zodat het klussenlijstje binnenkort (2018) kan worden opgehangen met de laatste klusjes




Ook de lamp in de gang onder heeft na bijna 3 maanden in de keukenkast te hebben gelegen weer zijn oude plek terug gevonden tegen het nieuw gestucte plafond



# 29 Juli 2017

Zondagmorgen is er een stucadoor van Roy Snijders gekomen om de plaats van de oude schoorsteen en de balk tussen keuken en woonkamer te stucen. Het begint stilaan te drogen maar is een dikke laag dus zal nog wel een tijdje nodig hebben



De plafondplaten voor in de keuken uitgezocht en liggen klaar om te worden verwerkt maar dit kan pas als de balk met stuc goed droog is



In de kelder de scharnieren en het slot met klink op het deurtje van het luik naar de kruipruimte gezet



Ook deze week is de poetsploeg bezig geweest en is de gang onder handen genomen en alle resten stuc van de deuren en houtwerk afgehaald



In de kelder bijna alle tegels aan de zijkanten geflext en komende week worden deze vast gelijmd en ingevoegd zodat het tegelen van de vloer ook van de lijst kan worden weggestreept



Het plankje in de gang voor het opladen van de telefoon hangt ook weer terug op de oude plek



Deze week verder gegaan met het raggelwerk van de plafonds op de 1ste verdieping alle raggelwerken zijn nu klaar en zodra ze allemaal zijn uitgelijnd kunnen ook daar de plafonds erin





Buiten de zijkant gedeeltelijk al weer bijgevoegd en voor onder het raam wat bijgevoegd dat door Feentra was vergeten en de isolatiekorrel uit kwamen



Zien doen doet doen! In de bijbouw latjes gezet om daar een klein laagje stucwerk overheen te zetten om in de toekomst tegels erop te zetten

