


December 2017

2 December 2017

Deze week een gat voor de afzuiging gemaakt en aan de buitenzijde weer netjes gevoegd nu nog een rooster of iets dergelijks kopen en aan de buitenzijde is weer alles netjes dicht.



Een gedeelte van de aluminium strippen vastgezet. Komende week verder met de afwerking van de tegels.




Tussen de buien door de bloembakken uitgezet met lint om nu te kijken hoe het eruit ziet en hoeveel materialen er nodig zijn



De trapleuning tijdelijk ingewikkeld met folie en schuim zodat deze niet kan worden beschadigd



Omdat het buiten te koud is en met sommige klusjes niet verder kan en in de woonkamer de planken binnenkort de komst van de kerstboom hinderen begonnen aan het isoleren van de zolder. De eerste laag van de isolatie zit al bijna in 2 vakken, nog maar 15 vakken te gaan. Voor de 2de en 3de laag moet eerst nog houtwerk worden gemaakt. Ook dat is al voor diverse vakken op maat gemaakt alleen nog de hulpstukjes om het vast te maken zagen en dan kunnen ook die lagen erin en worden afgewerkt met hdm platen. Maar dit klusje zal zeker nog wel het hele jaar in beslag nemen en ook de eerste tijd in 2018





9 December 2017

Deze week weer enkele uurtjes op zolder doorgebracht voor te isoleren. Helaas is het werk hier niet zo ver opgeschoten als verwacht door wat kleine materiële tegenslagen en omdat het de komende weken nog wel vaker op de zolder te vinden ben deze week ook geen foto's hiervan omdat het anders te saai wordt steeds foto's van de zolder die net niet af is iedere week



Wel de regenton voor de winter binnen gehaald en de regenwaterafvoer tijdelijk gewijzigd gemaakt



Ook in de meterkast de brievenbus winterklaar gemaakt en een mooie borstel voor het gat gemonteerd.



In de bijkeuken is de elektricien de stopcontacten komen aansluiten en heb ik een dun laagje stuk over het bovenste gedeelte gezet omdat er diverse schuren inzaten en sleuven van de kabels. En even de afzuigkap opgehangen voor op de foto maar daarna weer weggehaald omdat het stucwerk niet droog was



Ik vorig jaar al heb aangegeven dat de kerstboom dit jaar zou worden opgetuigd in het huis ook al zou ik er misschien nog niet wonen. Nu deze belofte ook waar gemaakt en de lampjes hangen weer aan het balkon en de kerstboom staat in de woonkamer met ballen slingers en lampjes te branden



16 December 2017

Vandaag precies 2 jaar geleden de sleutel ontvangen en begonnen aan de grote metamorfose van het oud bollige 70'er jaren uitstraling naar een wat modernere look

De nieuwe deadline is Juli 2018 maar zoals ook de andere deadlines onder voorbehoud en zal mogelijk nog wel weer worden aangepast

Deze week door diverse omstandigheden niet zoveel kunnen klussen

Om de kerstsfeer ook buiten te laten zien het balkon de lampjes opgehangen zodat binnen naar buiten wordt gehaald



Nu de lampjes en kerstboom opstaan een middagje het nieuwe wafelijzer gaan uitproberen en wafels gebakken helaas zonder de afzuiging die nog niet is aangesloten



In de bijbouw is het stucwerk nu droog en heb ik de afzuigkap opgehangen en aangesloten en weer een paar stripjes gezaagd en vastgezet nog een paar stripjes zagen en vastzetten en dan kan ook dit klusje weer van de lijst worden gehaald



27 December 2017

Het laatste bericht van 2017

Helaas wat een kluskerstvakantie had moeten zijn verloopt niet geheel zoals verwacht Nu bijna 2 weken al ziek. Het gehele personeel tussen kerst en nieuwjaar vakantie vrij gegeven

Hopelijk zal 2018 beter beginnen en de accu's weer zijn opgeladen voor de laatste 8 A4 blaadjes (voorlopig tenminste) met klusjes af te maken