

Augustus 2017

5 Augustus 2017

nadat vorige week de tegels in de garage zijn geflexd is alles een beetje onder de rode stof komen te liggen en zal dit eerst moeten worden opgeruimd



De vloer in de kelder is nu helemaal betegeld en gevoegd



De rekken in de kelder opgezet en al gedeeltelijk volgeladen



In de bijbouw de muur met hechtmiddel ingesmeerd en al een gedeelte stucwerk tegenaan gedaan



De oogst uien voor de regen eruit gehaald




Het terras achter een begin gemaakt met het oprapen van de stenen. De stenen die daar worden weggehaald gelijk gelegd bij de oprti weer een halve meter dicht liggen nog ongeveer 7 meter aan de kant van het huis



In de gang de ombouw van de verwarming weer op de oude plek vast gzet en mooi afgewerkt met nieuwe koperen ringen en schroeven



In de kelder nog even het roostertje vastgeboord



Bij het raam van de bijbouw gipsplaat gezet zodat alles in de toekomst netjes op 1 lijn kan worden getegeld



Het weer zit niet zo mee dus het stucwerk droogt niet zo goed dus nog wachten met beginnen aan de plafond in de keuken



12 Augustus 2017

Deze week was een korte week in verband met andere activiteiten

Op het bord in de keuken enkele A4 formatjes opgehangen met wat klusjes die nog moeten worden uitgevoerd voor de oplevering in 2019. Helaas is al gebleken dat dit niet alle klusjes zijn maar het magneetbord was er te klein voor




De lades die in de bijkeuken worden geplaatst in elkaar gezet en voor een gedeelte al geplaatst



Een begin gemaakt aan de plafond in de bijkeuken. De eerste 2 stroken zitten al vast.



De verwarmingsbuizen verlengt en geïsoleerd tot net boven de plafond in de bijkeuken. Nu kijken en berekenen welke verwarming er komt.



19 Augustus 2017

Deze week verder gegaan in de bijbouw met de lades en een nieuw werkblad gekocht om verder te kunnen gaan om in te smeren met hechtmiddel voor de tegels. Die in Oktober (??) worden gezet




De plafond in het halletje op maat gemaakt en vast geschroefd met de clips. Tevens de nieuwe lamp opgehangen en getest





In de kelder de aansluiting van het water naar de garage waterdicht gemaakt



Een nieuw tafeltje met 2 banken gehaald en direct maar in gebruik genomen om de reststukken van de plafond in het halletje op te leggen zodat deze kunnen worden opgemeten voor de plafond in de keuken



De electra in de garage moet stilaan ook worden aangepakt omdat de dozen en kabels los liggen. Allereerst maar begonnen met het verplaatsen van de stopcontacten boven de wasbak



Ook nog even weer een stukje stucwerk op de tussenmuur gezet. Weer een emmer leeg. Zo krijg je lekker plaats om alles op te maken tegen de muur



Ook nog even aan het thuisproject gewerkt de eerste paal voor de ingang naar het zwembad beton om heen gedaan En staat van alle kanten waterpas



26 Augustus 2017

Deze week even wat verkoeling gezocht en onder in de kruipruimte de verwarmingsbuizen geïsoleerd en alle tegels en stenen netjes naast elkaar gestapeld




Om wat ruimte te creëren in de garage de oude latten van het plafond nu gebruikt voor het raggelwerk in de garage en gelijk wat beugels en buizen opgehangen z om er spullen in te leggen.




Tussen het huis en de bijbouw onder de pannen gepurd en met de rest nog een gat op zolder dicht gemaakt waar de beluchting van de afvoer zit Weer een tochtgat dicht



Ook op zolder een begin gemaakt voor het isoleren van de verwarmingsbuizen. Helaas moeten stoppen omdat het materiaal op is eerst maar weer nieuw halen in de winkel



In de garage de waterslang aangesloten en er is nu ook in de garage een goede stevige straat water alleen moet de wasbak opnieuw worden opgehangen omdat er een lek was in de afvoer.



De rolgordijnen die al enkele maanden geleden gekocht zijn nu toch maar opgehangen in de garage. Zo komt de balzaal weer iets korter bij om in de toekomst een Oktoberfest in te gaan houden !?!



Nu de schoorsteen eruit is en meer ruimte in de woonkamer er gelijk gebruik van maken om te kijken of er geen zwembad in past. Nu is alles uitgemeten en kan er een begin worden gemaakt de platen door te zagen zodat het zwembad in de vloer komt.



De voorbereidingen voor de nieuwe afscheiding is inmiddels ook in volle gang. De buizen zijn nu weggehaald en opgebonden aan het plafond in de garage en de meetstokjes zijn inmiddels ook al gezet.



Omdat de tuin nu stilaan leeg moet worden gemaakt voor de afscheiding vandaag de eerste aardappelstruik gerooid en het is niet slecht daarna de rest van de oogst binnengehaald. Komende week nog 15 aardappelstruiken rooien en dan kan ook hier het oogstdankfeest gaan beginnen

